

The background features a light beige color with several large, abstract, overlapping shapes in a muted purple color. A prominent black circle is located in the upper right quadrant. The text is centered horizontally.

GL ECONOMICS

Reporte Económico México

Primer
Cuatrimestre
2023



¿Aumentó la recaudación?

¿Mayor inflación?

¿Cómo se comporta el tipo de cambio?

¿Disminuyó el desempleo?

GL Economics es un análisis que realizaremos cada cuatrimestre sobre la situación económica actual en México y en el mundo.

● ANALIZA,
EVALÚA Y
ASESÓRATE

O

D

T

N

E

T

N

O

O

- uno.** Ingresos tributarios
- dos.** Tipo de Cambio
- tres.** Riesgo País
- cuatro.** Producto Interno Bruto (PIB)
- cinco.** Desempleo
- seis.** Inflación
- siete.** TIIIE
- ocho.** CETES
- nueve.** Tasa SOFR y PRIME
- diez.** Perspectivas económicas 2023

uno.

- Ingresos Tributarios
- Impuesto Sobre la Renta (ISR)
- Impuesto al Valor Agregado (IVA)
- Impuesto Especial sobre Producción y Servicios (IEPS)

● Ingresos Tributarios

De acuerdo con el Informe Tributario y de Gestión al primer trimestre de 2023 publicado por el Servicio de Administración Tributaria, durante el periodo de enero a marzo de 2023, se recaudaron 1 billón 153 mil 220 millones de pesos. Sin embargo, al considerar la fecha límite para presentar la declaración anual de personas morales correspondiente al ejercicio fiscal de 2022 (3 de abril de 2023), **se alcanzó una recaudación de 1 billón 224 mil 583 millones de pesos.** Esto representa un aumento real anual del 1.0% en comparación con el año anterior, equivalente a 96 mil 232 millones de pesos en términos nominales.

● Impuesto Sobre la Renta (ISR)

El Impuesto Sobre la Renta (ISR) ha superado las estimaciones de la Ley de Ingresos de la Federación, logrando un cumplimiento del 107.7%. Esto ha llevado a una recaudación adicional de 51 mil 748 millones de pesos, alcanzando un total de 722 mil 833 millones de pesos. En comparación con el mismo periodo del año anterior, se observa una disminución del 4.4% en términos reales. Esta situación se debe al aplazamiento del término para la presentación de la declaración anual de las personas morales, que se extendió hasta el 3 de abril de 2023.

● Impuesto al Valor Agregado (IVA)

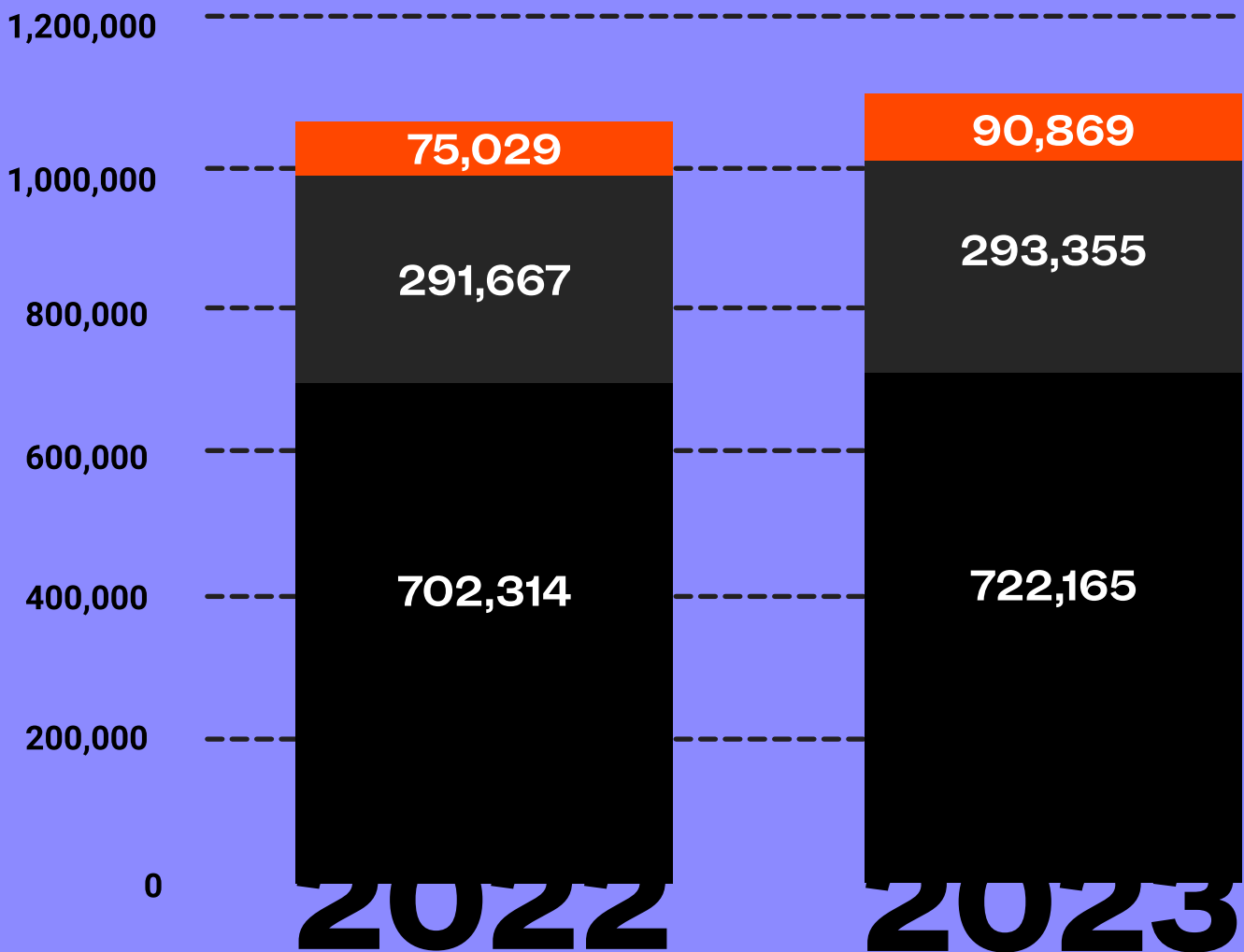
El cumplimiento del Impuesto al Valor Agregado (IVA) con respecto a lo proyectado en la Ley de Ingresos de la Federación ha sido del 79.2%. En comparación con el mismo periodo del año anterior, se ha recaudado 1 mil 688 millones de pesos adicionales, pero se registra una variación anual negativa del -6.4% en términos reales. Este resultado se debe principalmente a los mayores montos devueltos a los contribuyentes por saldos a favor, así como a los efectos de la apreciación del peso frente al dólar en las operaciones de comercio exterior.

● Impuesto Especial sobre Producción y Servicios (IEPS)

El Impuesto Especial sobre Producción y Servicios (IEPS) ha registrado un crecimiento real del 12.7%, con un aumento de 15 mil 840 millones de pesos en comparación con el periodo anterior. Este incremento se atribuye al comportamiento favorable en la recaudación de impuestos relacionados con gasolinas, diésel, cervezas, bebidas refrescantes, tabacos , y otros productos.

● Ingresos Tributarios

- Impuesto Sobre la Renta
- Impuesto al Valor Agregado
- Impuesto Especial sobre Producción y Servicios



enero - marzo MDP

● Recaudación por contribuyente

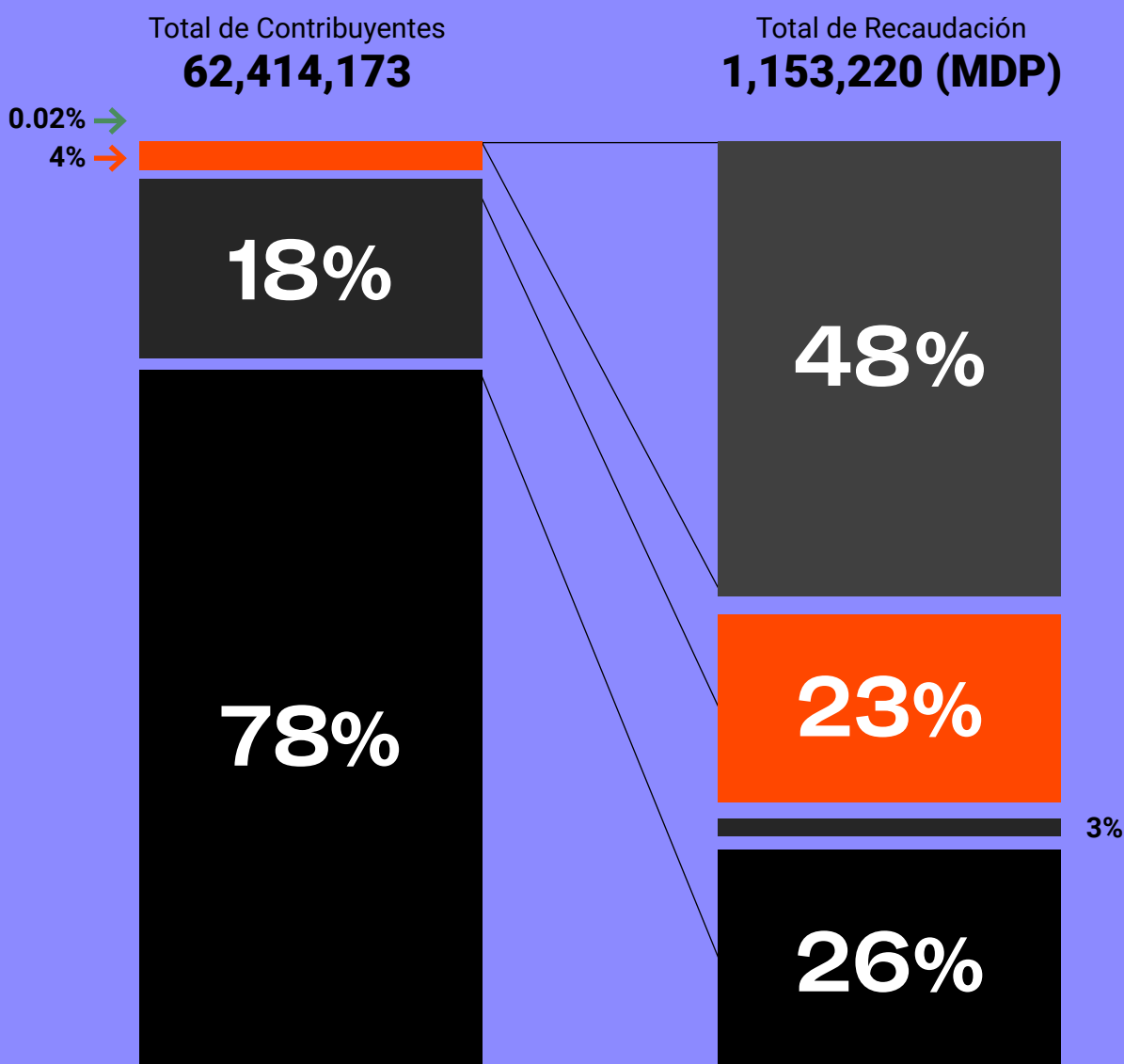
En el primer trimestre de 2023, la mayoría de los contribuyentes activos con obligaciones fiscales corresponden a personas físicas, representando el 96% del total. De este porcentaje, el 78% son empleados con sueldos y salarios, mientras que el 18% se compone de personas físicas con otras fuentes de ingresos. Por otro lado, el 4% restante corresponde a personas morales, y dentro de este grupo, los Grandes Contribuyentes representan solo el 0.02% del total.

A pesar de ser una pequeña fracción del padrón, los Grandes Contribuyentes* desempeñan un papel importante en la recaudación de impuestos. Durante el primer trimestre de 2023, su contribución ascendió a 549,613 millones de pesos, lo que representa el 48% de los ingresos tributarios totales. Cabe destacar que los Grandes Contribuyentes tienen la responsabilidad de captar el Impuesto al Valor Agregado (IVA) de los bienes y servicios gravados que venden, siendo pagado por los consumidores y posteriormente entregado al Servicio de Administración Tributaria (SAT).

***Grandes contribuyentes:** Empresas con ingresos superiores a \$1,500 mdp al año; empresas que coticen en bolsa, empresas productivas del Estado, entre otras.

Distribución del padrón y recaudación por régimen, enero-marzo 2023

Tipo de contribuyente	Contribuyentes	% del total	Recaudación (mdp)	% del total
Total	62,414,173	100	1,153,220	100
Grandes Contribuyentes	11,909	0.02	549,613	48
Personas Morales	2,376,916	4	265,823	23
Personas físicas	11,279,469	18	36,216	3
Sueldos y salarios	48,661,560	78	301,568	26



dos.



Tipo de
cambio

● Tipo de cambio

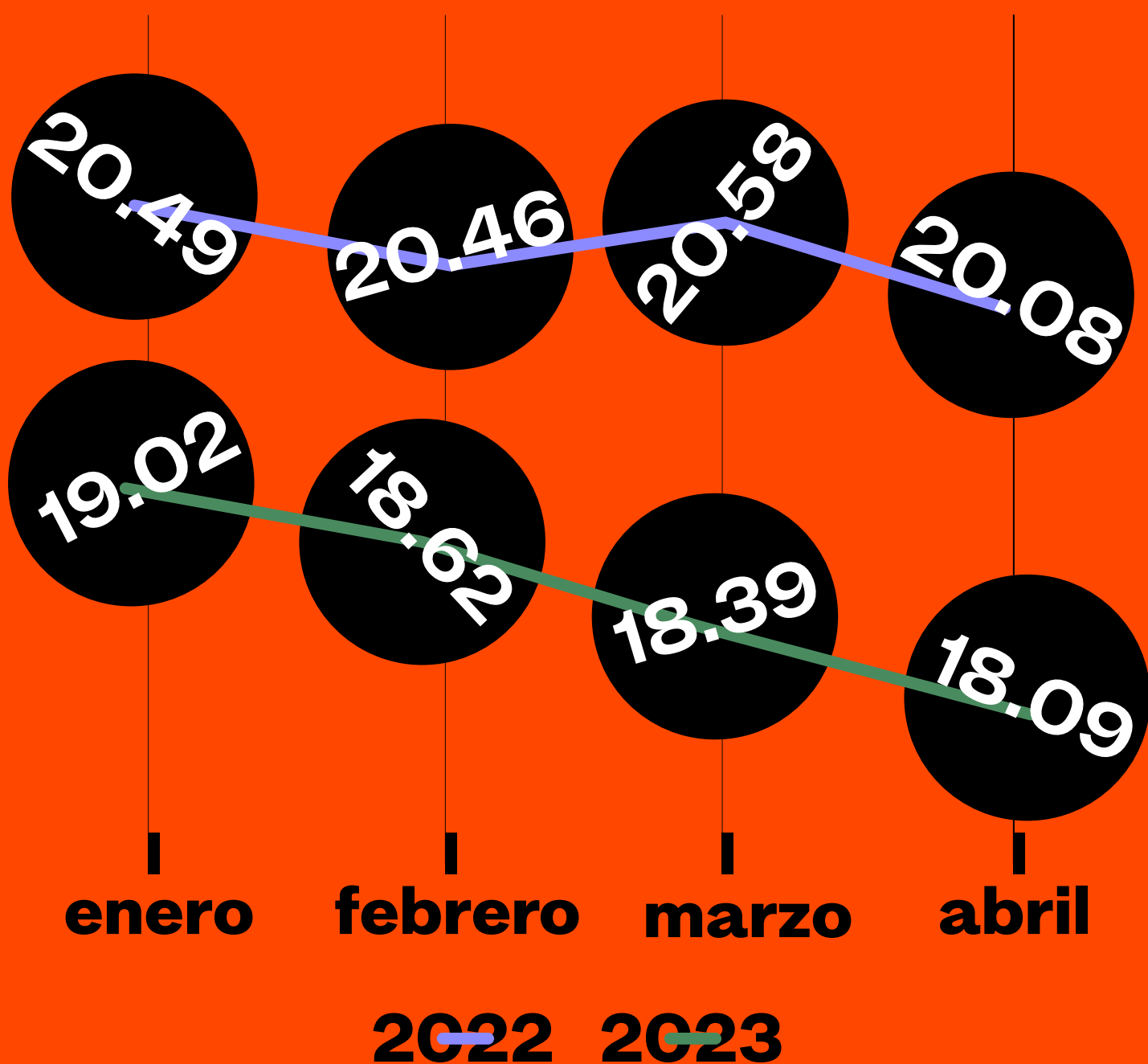
De enero a abril de 2023, la paridad cambiaria ha presentado una apreciación promedio de 1.66%, derivado de la inflación reportada en la economía estadounidense, así como al debilitamiento del dólar en los mercados internacionales.

En comparación del mes de abril de 2022 a abril de 2023 el dólar estadounidense se ha depreciado un 9.94% en favor del peso, esto como consecuencia de los reiterados aumentos a las tasas de interés por parte de la Reserva Federal en los Estados Unidos.

Este efecto se ha incrementado derivado de anuncios de economías internacionales de alejarse del dólar como la moneda funcional en sus respectivos países.

Para mediados del mes de mayo de 2023, el tipo de cambio se ha ubicado por debajo del umbral de los \$18 pesos por dólar, al llegar a un precio promedio de \$17.74 pesos.

● Tipo de cambio 2022 vs 2023

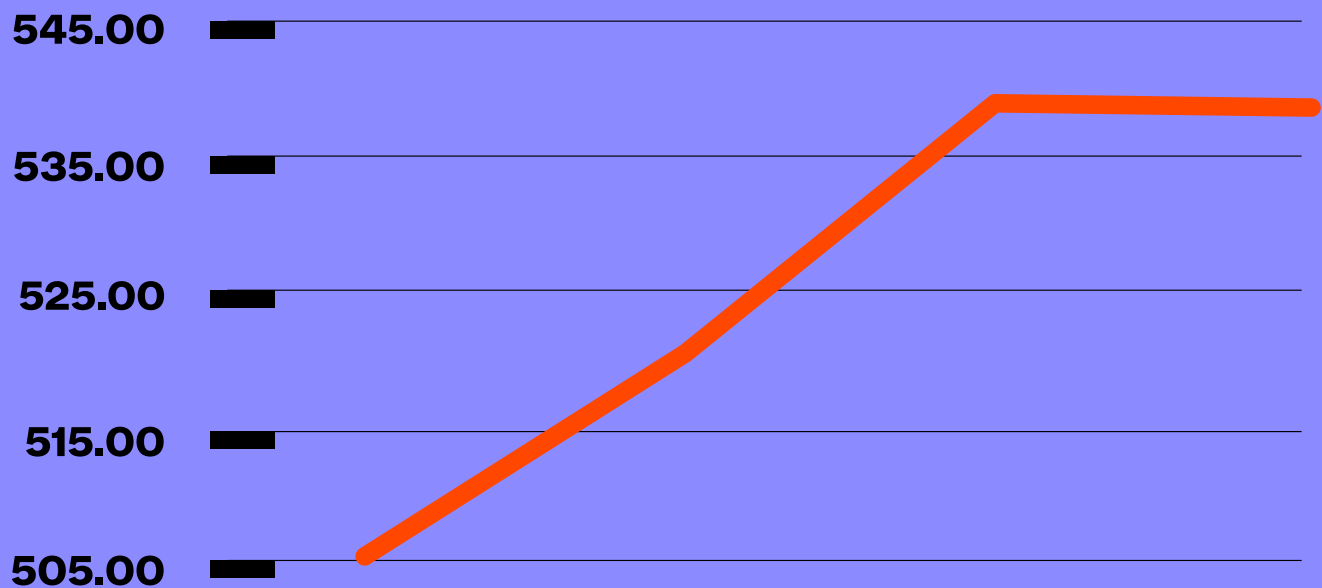


tres.

- Riesgo País

● Riesgo País

El riesgo país es el riesgo que podría tener una inversión derivado de factores específicos y comunes de un país. En el caso de México, si bien ha ido incrementando durante 2023, en los últimos meses mostró una disminución, derivado principalmente del fortalecimiento del peso frente al dólar así como una disminución en la inflación nacional, generando así una mayor confianza en los inversionistas.



	Enero	Febrero	Marzo	Abril
Promedio	507.73	521.79	540.05	539.42
Var. Mensual		2.77%	3.50%	-0.12%

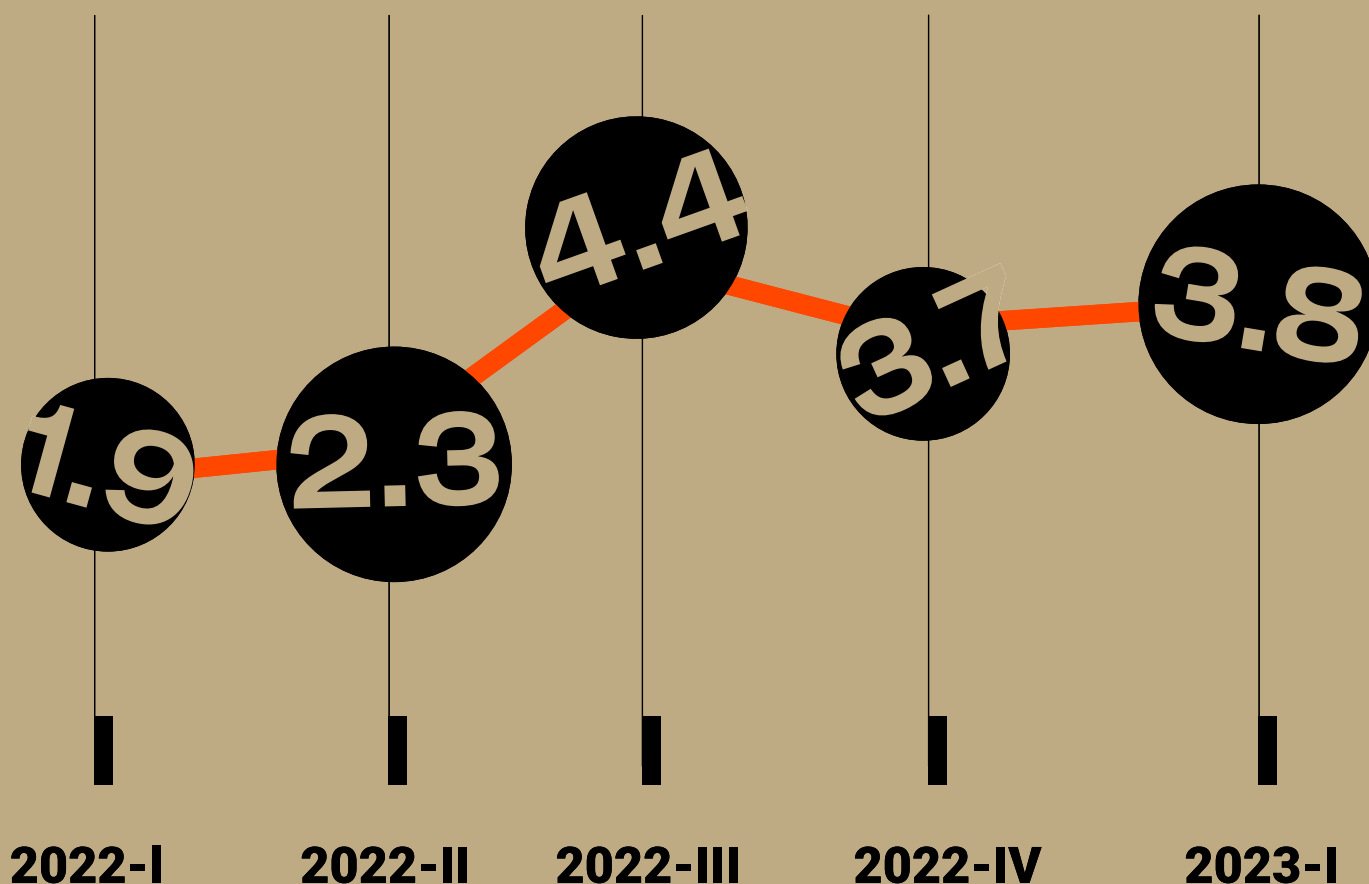
cuatro.

- Producto Interno Bruto (PIB)

● Producto Interno Bruto (PIB)

Durante el primer trimestre de 2023, la Estimación Oportuna del Producto Interno Bruto (EOPIBT) mostró un aumento de 1.1% respecto al trimestre anterior y un aumento de 3.8% respecto al trimestre de referencia del año anterior. Este último se debe a que las actividades terciarias (comercio y servicios) obtuvieron un aumento de 4.3% seguido del sector primario (agricultura, cría y explotación de animales, aprovechamiento forestal, pesca) el cual creció 3.1% y finalmente, las actividades secundarias aumentaron (minería, manufacturas, construcción y electricidad) 2.6% respecto a igual trimestre del año anterior.

— Variación porcentual respecto al mismo trimestre del año anterior



The background is a complex, abstract composition of overlapping geometric shapes in two colors: a vibrant green and a solid black. The shapes include circles, triangles, and irregular polygons, some of which are partially cut off by the edges of the frame. The overall effect is a dynamic, high-contrast pattern.

cinco.

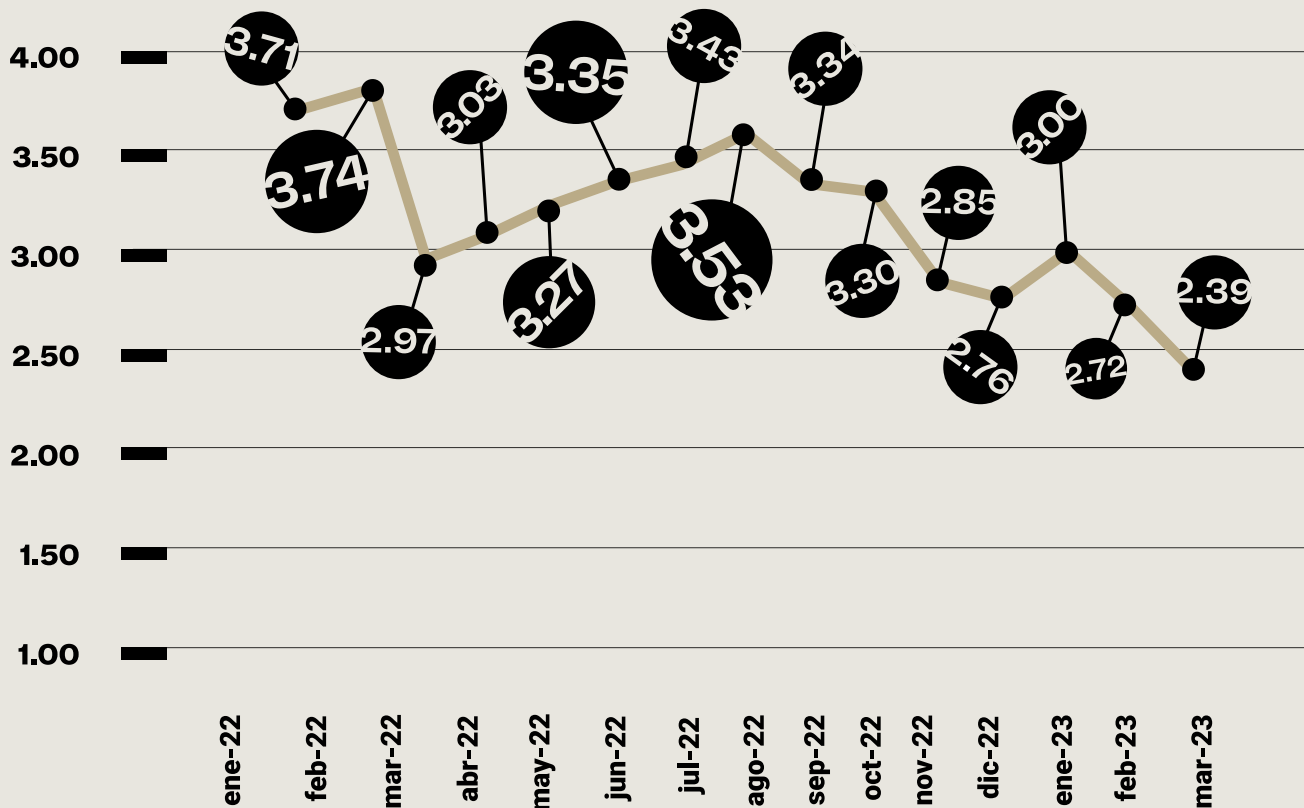
- Desempleo

● Desempleo

De acuerdo con cifras publicadas por el Instituto Nacional de Estadística y Geografía (INEGI) en marzo del 2023 la tasa de desempleo en México se ubicó en 2.4%. Este último es 0.6% menor al índice de 3.0% respecto al mismo mes del 2022.

Es decir que, en promedio durante los primeros tres meses del 2023, 60.3 millones de personas mayores a 15 años realizaron algún tipo de actividad económica o bien, buscaron activamente hacerlo, mientras que durante el mismo periodo del 2022 en promedio 58.6 millones de personas se encontraron bajo este supuesto.

● Población desocupada



seis.

● Inflación

Inflación

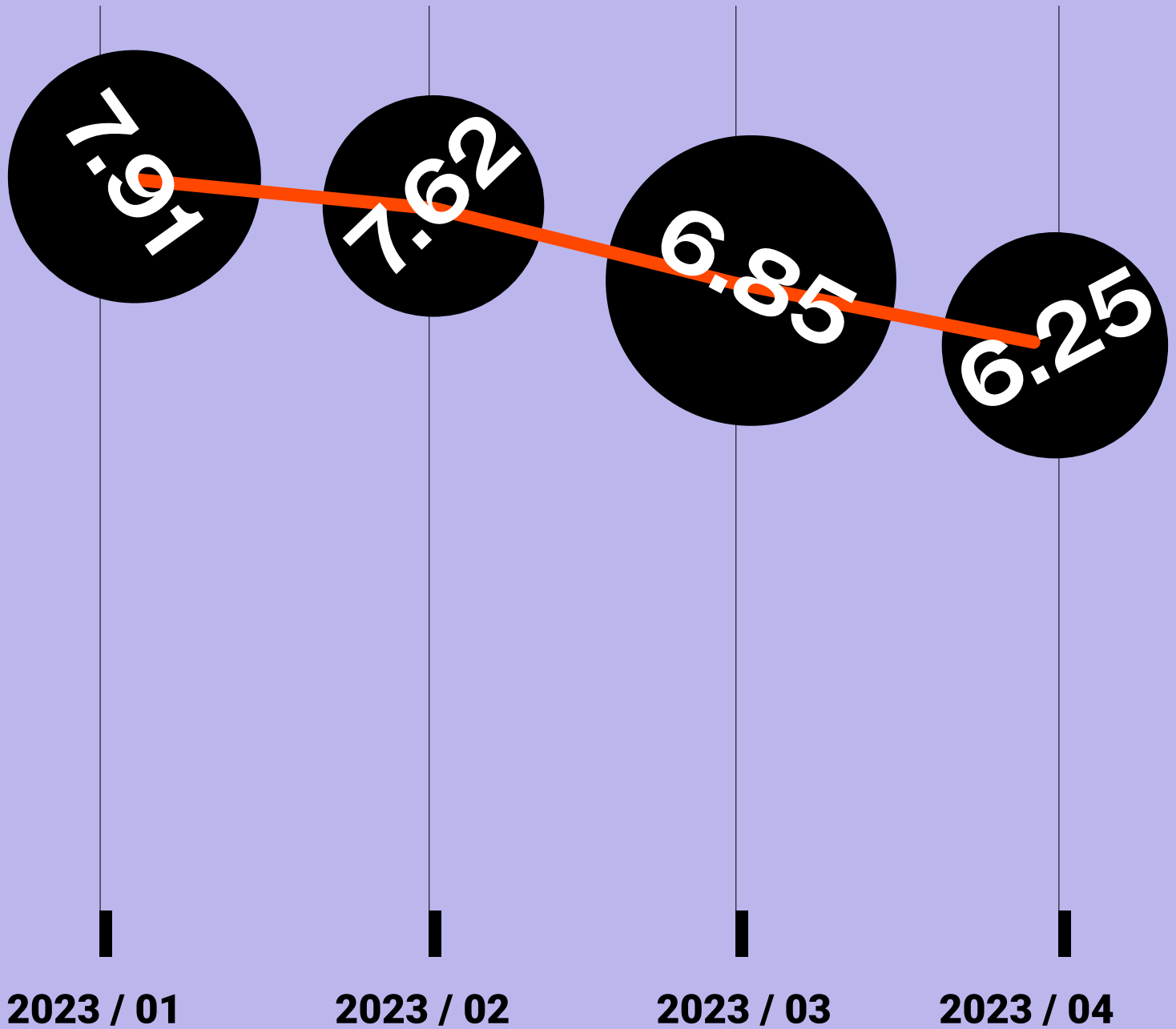
Al cierre de abril de 2023, el Índice Nacional de Precios al Consumidor (INPC) en México se situó en 6.25%, lo cual representó una disminución del 1.66% en comparación con enero del mismo año. Durante este período, se observó una tendencia a la baja mes tras mes en este indicador económico, lo que indica una estabilidad en los precios.

Estos resultados pueden atribuirse en parte a los efectos de la política monetaria restrictiva implementada por el Banco de México, que incluyó el aumento de la tasa de interés interbancaria. Esta medida busca controlar la inflación y contribuir a la estabilidad económica.

Además, otra medida implementada que podría tener un efecto en esta tendencia a la baja es el decreto expedido por el gobierno federal el 6 de enero del presente año. Este decreto tiene como objetivo contrarrestar la escalada de precios eximiendo el pago de impuestos de importación de ciertos bienes de consumo y otorgando facilidades administrativas a diversas mercancías de la canasta básica y de consumo básico de las familias.

Estas acciones combinadas buscan mantener una estabilidad en los precios y aliviar la presión sobre los consumidores, especialmente en lo que respecta a los productos esenciales.

● Inflación por trimestre



inflación

siete.



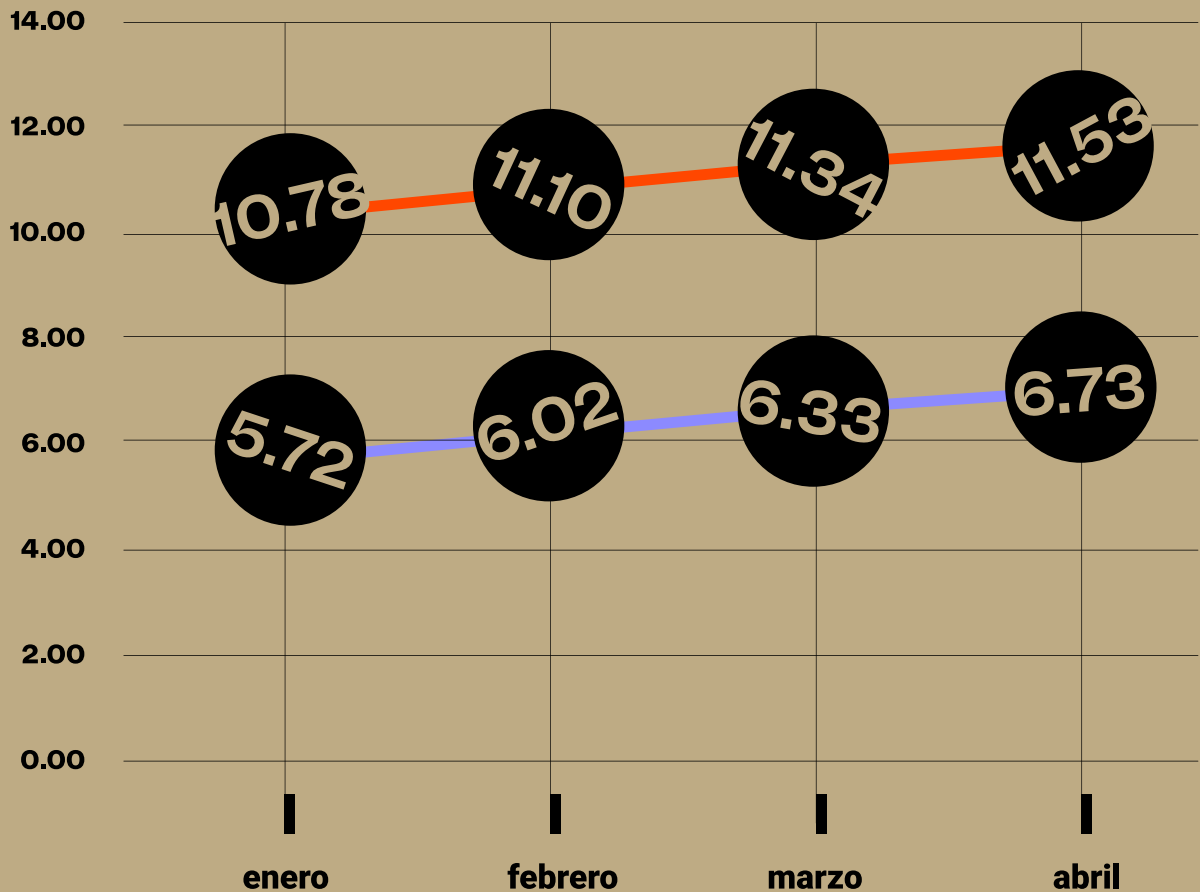
TIE

● TIIE

La Tasa de Interés Interbancaria de Equilibrio (TIIE), continúa la tendencia al alza del último año, al presentar un crecimiento porcentual del 71.25% al mes de abril de 2023 con respecto al mismo mes del año anterior. En relación con la variación porcentual mensual durante 2023, podemos observar incrementos a lo largo del año, como consecuencia de la alta inflación que se presenta en el país.

El Banco de México determinó a mediados de mayo, mantener la Tasa de Interés Interbancaria de referencia en 11.25%, frenando la tendencia de incrementos consecutivos de los últimos meses.

2022 2023

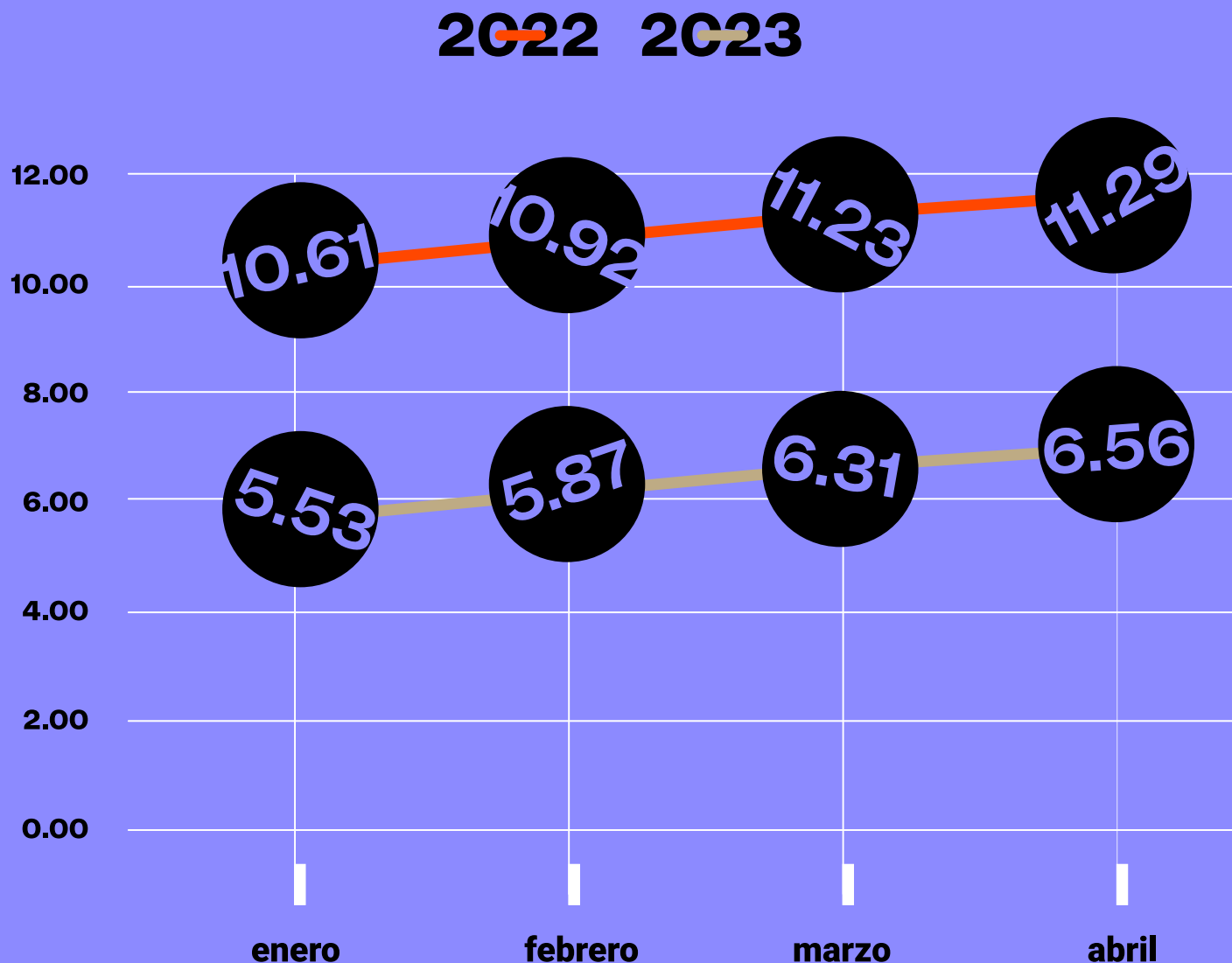


ocho.

● CETES

CETES

La tasa correspondiente a los Certificados de la Tesorería de la Federación (CETES), presentan movimientos al alza, continuando con la inercia del año anterior, al presentar un crecimiento porcentual del 72.20% al mes de abril de 2023 con respecto al mismo mes del año anterior. En relación a la variación porcentual mensual durante 2023, podemos observar incrementos de consecutivos en lo que va del año, esperando (al igual que la TIEE) que se mantenga fija sin incrementos adicionales por unos meses.



nueve.

- Tasa SOFR
y PRIME

● Tasa SOFR y PRIME

La Reserva Federal de los Estados Unidos continúa con la tendencia del incremento de las tasas de interés con el fin de controlar y tratar de disminuir la elevada inflación presente en ese país, generando así que la tasa Prime presente un incremento de 128.57% en abril de 2023 en comparación con el mismo periodo de 2022.

Adicionalmente, de febrero a marzo de 2023, la tasa PRIME fue incrementada un 1.15%, mientras que de marzo a abril del mismo año, la tasa PRIME fue incrementada un 2.22%.

Por su parte, la tasa SOFR se ha visto incrementada por parte de la FED un 3.75% en lo que va del año, mostrando la misma tendencia que la tasa PRIME, como herramienta de control inflacionario.

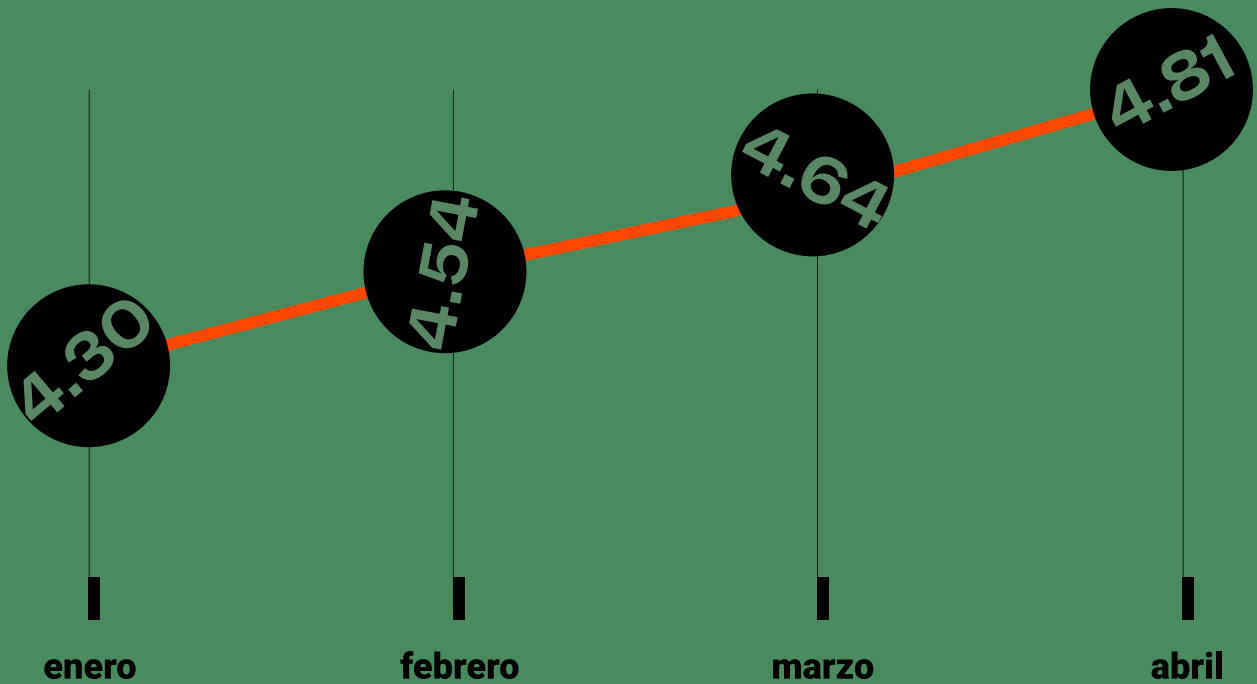
La tasa de referencia SOFR ha mostrado incrementos importantes desde el año pasado, posicionándose como una tasa de referencia en sustitución de la LIBOR (London InterBank Offered Rate).

Tasa PRIME



2023 2022

Tasa SOFR



Rate

Perspectivas económicas 2023.

Las expectativas inflacionarias publicadas por parte de Banxico para el cierre de 2023 se ubicaron en 5.15%, mientras que para marzo 2024, se mantuvieron en niveles similares, siendo esta expectativa de 4.76%. Para el cierre de 2024, las perspectivas sobre dicho indicador fueron pronosticadas a la baja nuevamente, al ubicarse en 4.08% y para finales de 2025 dichas perspectivas se ubican en 3.75%, muy cerca de la inflación objetivo de Banco de México para la economía nacional. Por su parte, en relación al Producto Interno Bruto (PIB), los especialistas consultados por parte de Banxico estiman que se presente un crecimiento promedio de 1.43% para el cierre de 2023, mientras que para el cierre de 2024 se presente un crecimiento promedio del 1.67%.

Adicionalmente, se estima que la Tasa de Fondeo Interbancario promedio al cierre de 2023 se ubique en 11.21%, es decir que se mantenga cerca de los niveles a los cuales se encuentra a mediados del mes de mayo, lo anterior al tomarse la decisión por parte de la junta de Gobierno de mantener dicha tasa ya que la inflación muestra signos de estabilizarse.

Aunado a lo anterior, en relación a la Tasa CETES a 28 días, se espera que en promedio esta se ubique en niveles de los 11.32% durante 2023, mientras que para el cierre de 2024 probablemente presente un valor de 8.79%, siguiendo la tendencia esperada de una desaceleración inflacionaria en el país.

Las predicciones para el tipo de cambio estiman que el peso se fortalezca en relación al dólar, ya que al cierre de 2023 se espera un tipo de cambio promedio de \$19.40 pesos por cada dólar, sin embargo, para 2024, esta paridad al cierre del año se pronostica que retome los niveles superiores a los \$20.00 pesos por dólar, al ubicarse en un promedio de \$20.02, esto debido a que la inflación en los Estados Unidos aún se espera continúe creciendo y con ello las tasas de interés por parte de la Reserva Federal de los Estados Unidos, generando así un fortalecimiento de la divisa nacional al mostrar signos de mejoría económica en el país.

En cuanto al mercado laboral, se espera que los trabajadores registrados ante el IMSS durante el 2023 se aumenten en promedio 485 mil personas y que para 2024 esta cifra llegue a un incremento de 574 mil trabajadores registrados al cierre del ejercicio.

EDUARDO
BAÑOS
RUELAS

Socio de Precios de
Transferencia



ALFREDO
SALINAS
TREJO

Sr. Precios de
Transferencia



ANDREA
FUENTES
PEÑA

Sr. Precios de
Transferencia



MANUEL
LIRA
AGUILAR

Jr. Precios de
Transferencia



GARRIDO LICONA.®



Oficina Central

Corporativo Nápoles

Av. Insurgentes Sur No. 863 piso 10
Col. Nápoles, C.P. 03810
Benito Juárez, México, CDMX

Tel. (55) 9000 1450

Oficina Monterrey

Corporativo EQUUS

Ricardo Margain No. 355 Torre 1, piso 5-511
Col. Valle de Campestre, C.P. 66265
San Pedro Garza García, Nuevo León

Tel. (81) 8000 5766

Oficina Querétaro

Centro de Negocios

Centro de Negocios, Torre 57.
Querétaro, Querétaro.